

Durant cet atelier, tu vas découvrir comment créer des personnages pour raconter des histoires étranges et rigolotes. Grâce à la technique du théâtre d'ombres, tu vas pouvoir t'amuser et donner vie à ces êtres fantastiques. Avant de commencer l'atelier, tu peux consulter le cahier d'œuvres pour découvrir les personnages inventés par l'artiste Mercedes Azpilicueta et t'en inspirer.




Suis les étapes pas à pas, si tu as du mal à faire certaines étapes, fais-toi aider d'un adulte.

Tu peux faire la version A à partir de 3 ans, la version B est adaptée aux enfants de plus de 6 ans.

Pour réaliser l'atelier, il te faut:

- Du papier épais de 160g minimum
- Des feutres
- Une paire de ciseaux
- Des tiges (piques à brochette, touillettes à café...)
- Du scotch
- Une lampe torche, un spot, une lampe de bureau ou une lampe de téléphone


1 Version A: Ouvre le fichier à imprimer en cliquant [ici](#). Choisis une image tirée de l'abécédaire dessiné par Mercedes Azpilicueta et Vanina Scolavino et imprime-la sur du papier épais.



Version B: Avec un feutre de la couleur de ton choix, dessine une forme abstraite sans lever ton crayon. La forme doit être fermée, il s'agira de la silhouette de ton personnage.



2 Version A: Découpe la forme imprimée le long des bordures noires.




Version B: Découpe la forme que tu as dessinée.



3 Version A et B: À l'aide de tes feutres, transforme la forme découpée en personnage, tu peux lui dessiner des yeux, des oreilles, des vêtements...



- 4 Version A et B: Avec un morceau de scotch, colle la tige derrière ton personnage. Il faut que ta tige soit fixée de telle sorte que tu puisses la tenir dans tes mains.



- 5 Version A et B: Maintenant que ton personnage est prêt, éteins la lumière et place ton personnage de papier devant la lampe. Tu verras son ombre projetée sur le mur! En reculant et en avançant ton personnage de la lampe, tu vas pouvoir faire varier la taille de celui-ci.



- 6 Version A et B: Tu peux fabriquer d'autres personnages pour raconter des histoires et inviter toute la famille à participer à ton théâtre d'ombres. Chacun de tes personnages pourrait ainsi raconter son histoire:

D'où vient-il?

Qui est-il?

Pourquoi est-il si bizarre?

Qu'est-ce qui le rend unique?

Qu'aime-t-il faire?

Ensemble, tes personnages pourront parler pleins de langues étranges et animer un joyeux gloubi-boulga de sons et de formes qui fera rire toute la famille!

